

KRÜMAN

INTELIWENTNE GNIAZDKO PODWÓJNE STEROWANE WIFI TUYA BIAŁE

SH 07



**Przed użyciem uważnie przeczytaj instrukcję obsługi i zachowaj ją na przyszłość.*

Specyfikacja:

- Napięcie wejścia: AC 100-250 V | 50/60 Hz
- Prąd Maksymalny: 16 A
- WiFi standard: WiFi 802.11 b/g/n
- WiFi częstotliwość: 2.4 Ghz
- Aplikacja do obsługi: Android, iOS
- Kolor: Biały



PROGRAMATOR
CZASOWY



STEROWANIE
APLIKACJĄ



STEROWANIE
GŁOSOWE



POLĄCZENIE
Wi-Fi



POBIERZ
TUYA SMART



POBIERZ
SMART LIFE



NR. PARTII: 01/2026

Sprzęt elektryczny i elektroniczny oznaczony symbolem przekreślonego kosza nie może być wyrzucany łącznie z innymi odpadami komunalnymi. Taki sprzęt podlega zbiorcze i recyklingowi.

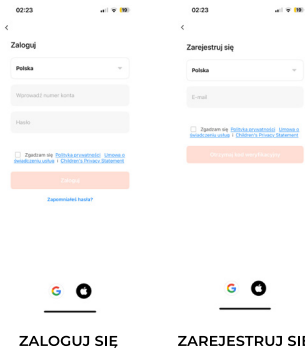
Wyprodukowano w Chinach dla firmy: Entrivo Paweł Ludźnia, Zeromskiego 36a, 08-400 Carwolin, NIP: 826-222-53-13 | www.kruman.pl

Jak skonfigurować:

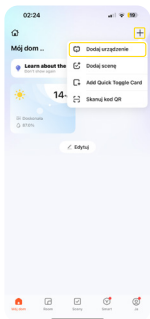
1.Najpierw zeskanuj kod QR za pomocą smartfona lub wyszukaj aplikację „Tuya Smart” lub „Smart Life” w Google Play Store lub App Store, aby ją pobrać i zainstalować.



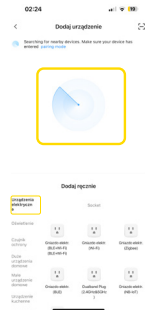
2.Zarejestruj konto Tuya Smart.
3.Jeśli masz już konto Tuya Smart, po prostu się zaloguj.



4.Kliknij „Dodaj urządzenie” lub wybierz znak „+” w prawym górnym rogu, aby dodać urządzenie.



5.Wybierz Gniazdko (Wi-Fi) w kategorii „Urządzenia Elektryczne”, lub poczekaj aż aplikacja wykryje gniazdko w pobliżu



6.Wprowadź hasło do Wi-Fi w domu.



7.Po pomyślnym połączeniu uruchom Tuya Smart.

