KRÜMAN

INTELIGENTNY PRZEŁĄCZNIK DIN
STEROWANY WIFI

KR1006

**Przed użyciem uważnie przeczytaj instrukcję obsługi i zachowaj ją na przyszłość.*

Główne Funkcje:

- Zdalne Sterowanie
- Sterowanie Głosowe
- Czasomierz
- Harmonogramy
- Pętle Czasowe
- Pomiar energii elektrycznej

Specyfikacja:

-Napięcie wejścia: AC 90-300 V
-Prąd Maksymalny: 63A
-Instalacja: Szyna DIN 35mm
-Bieguny: 1P+N (N nierozłączany)
-Sterowanie: Zdalne oraz ręczne (przycisk)
-WiFi standard: WiFi 802.11 b/g/n
-WiFi częstotliwość: 2.4 Ghz
-Aplikacja do obsługi: Android, iOS

Podgląd „Na Żywo”:

Urządzenie może monitorować prąd, napięcie i moc podłączonych urządzeń w czasie rzeczywistym, a także rejestrować zużycie energii elektrycznej w ujęciu rocznym, miesięcznym, dziennym, godzinowym oraz w różnych przedziałach czasowych. Pomaga użytkownikom dokładniej sprawdzać zużycie energii przez podłączone urządzenia. Umożliwia ustawianie statusu przełączania urządzeń w różnych scenariuszach oraz zdalne monitorowanie w czasie rzeczywistym stanu pracy podłączonych urządzeń elektrycznych.

Całkowite Zużycie Energii Elektrycznej **5.00** kWh

Pobierz Aplikację:

Zeskanuj kod QR za pomocą smartfona lub wyszukaj aplikację „Tuya Smart” lub „Smart Life” w Google Play Store lub App Store, aby ją pobrać i zainstalować.

Opis wskaźnika LED:

-Dioda LED świeci stałym niebieskim światłem, co oznacza, że połączenie z siecią jest udane.

-Dioda LED miga niebieskim światłem powoli, co oznacza, że urządzenie jest w trybie parowania.

-Zgaśnięcie niebieskiej diody LED oznacza, że urządzenie jest w trybie off-grid (poza siecią).

-Czerwona dioda LED świeci się, co oznacza, że przełącznik jest WŁĄCZONY.

-Zgaśnięcie czerwonej diody LED oznacza, że przełącznik jest WYŁĄCZONY.

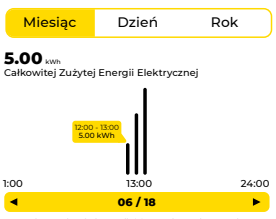

Monitorowanie zużycia energii elektrycznej w czasie rzeczywistym

Dodawanie Urządzenia do Aplikacji:

Krok 1:
Podłącz zasilanie 2 górnej części wyłącznika Wi-Fi. Przewód fazowy podłącz do zacisku L, a przewód neutralny do zacisku N. Przed podłączeniem urządzenia upewnij się, że okablowanie jest prawidłowe i że sygnał Wi-Fi jest stabilny i silny.

Krok 2:
Włącz Bluetooth i Wi-Fi w telefonie komórkowym. Otwórz aplikację, a następnie przytrzymaj przycisk „Zasilania” na urządzeniu przez około 5-10 sekund. Wskaźnik LED zacznie powoli migać niebieskim światłem.

Krok 3:
Odczekaj chwilę, aż w aplikacji pojawi się grafika „+” w górnej części ekranu. Kliknij „+” w aplikacji Smart Life, a następnie wybierz kategorię „Przełącznik” wśród dostępnych urządzeń, a następnie kliknij przycisk „Dodaj”.

Krok 4:
Wprowadź hasło do sieci Wi-Fi i kliknij „Dalej”, aby urządzenie połączyło się z siecią.

Krok 5:
Przełącznik połączył się z siecią Wi-Fi.

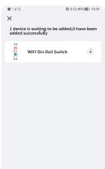

Krok 6:
Po pomyślnym połączeniu dioda LED zmieni tryb świecenia z migania na stałe świecenie niebieskim światłem.

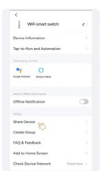

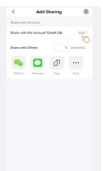

Udostępnianie Urządzenia:
Wybierz opcje udostępniania urządzenia i podaj e-mail innego użytkownika aplikacji.

KRÜMAN

Sprzęt elektryczny i elektroniczny oznaczony symbolem przekreślonego kosza nie może być wyrzucany łącznie z innymi odpadami komunalnymi. Taki sprzęt podlega zbiórce i recyklingowi.

Wyprodukowano w CH.R.L. dla firmy: Entrivo Paweł Luśnia, Żeromskiego 36a,08-400 Garwolin, NIP: 826-222-53-13